Leichtathletik-Kreis Offenbach/Hanau

HESSISCHER LEICHTATHLETIK-VERBAND

Kinderleichtathletik-LIGA-Wettbewerb IV
Kinder U12 + U10 + U8
am Sonntag, 19. Juli 2015 in Langenselbold

Veranstalter:	Hessischer Leichtathletik-Verband Kreis Offenbach/Hanau
Ausrichter:	TV 1886 e.V. Langenselbold
Austragungsort:	Stadion Niedergründauer Straße, 63505 Langenselbold
Beginn:	**09.15 Uhr (mit U8)**
Organisationsbeitrag:	**30,00** Euro pro Team
Meldeschluss:	**15. Juli 2015** (Eingang Meldeadresse)
Meldungen:	Schriftliche Meldung der Teams (Teamname) an:

Jens Neumann
Brühlweg 13
63505 Langenselbold
E-Mail: JVNeumann@gmx.net

Für die Meldungen ist ausschließlich der **KiLA-Meldebogen HLV-Kreis OF/HU** (ausfüllbare pdf-Datei) zu verwenden.

Bitte Gestellungspflicht für Riegenführer und Wettkampfhelfer beachten und diese namentlich bei der Meldung auf dem Meldebogen angeben.

Wesentlicher Bestandteil dieser Ausschreibung sind die "Allgemeinen Ausschreibungsbedingungen 2015".

Teilnahmeberechtigt sind nur Mitglieder aus Vereinen des Leichtathletik-Kreises Offenbach/Hanau.

Leichtathletik-Kreis Offenbach/Hanau

HESSISCHER LEICHTATHLETIK-VERBAND

Wettbewerbe

Teamwettbewerb U12 (Team U12), Aufwärmen 14:15 Uhr, Beginn 14:30 Uhr

50 m-Hindernis-Sprint-Staffel
Stadion-Cross
Additions-Weitsprung
Hochsprung (Variante b)
Schlagwurf

Teamwettbewerb U10 (Team U10), Aufwärmen 12.00 Uhr, Beginn 12:15 Uhr

40 m-Hindernis-Sprint-Staffel
Biathlon-Staffel
Hoch-Weitsprung II
Schlagwurf

Teamwettbewerb U8 (Team U8), Aufwärmen 09:15 Uhr, Beginn 09:30 Uhr

30 m- Hindernis-Sprint-Staffel
Biathlon-Staffel
Ziel-Weitsprung
Schlagwurf

Wichtige Hinweise

Teams Jedes Team muss aus 6 und höchstens 11 Kindern bestehen. Ein Team wird aus Mädchen und Jungen einer Doppelaltersklasse gebildet.

Es ist möglich, dass Kinder aus verschiedenen Vereinen ein Team bilden. Auch Schulklassen sind startberechtigt.

Teilnahmeberechtigte Altersklassen:

- **Team U12:** männliche / weibliche Kinder der Altersklasse U12 (M11, M10, W11, W10)
- **Team U10:** männliche / weibliche Kinder der Altersklasse U10 (M9, M8, W9, W8)
- **Team U8:** männliche / weibliche Kinder der Altersklasse U8 (M7, M6, W7, W6)

- Männliche / weibliche Kinder des Jahrgangs 2010 (M5 / W5) sind startberechtigt bei **Team U8**

- Männliche / weibliche Kinder des Jahrgangs 2008 (M7 / W7) sind startberechtigt bei **Team U10**

- Männliche / weibliche Kinder des Jahrgangs 2006 (M9 / W9) sind startberechtigt bei **Team U12**

Die Teilnehmerzahl der Mannschaft ist den Wettkampfkarten zu entnehmen.
Die Wettkampfbögen mit namentlicher Meldung der Teammitglieder werden vor Ort ausgefüllt.

Jedes Team kann sich vor Beginn des Wettkampfes einen Teamnamen geben oder startet unter dem Vereinsnamen. Jedes Team benötigt einen verantwortlichen Riegenführer (als Betreuer) und einen weiteren Wettkampfhelfer, der vom anmeldenden Verein zu stellen ist. Beide sind auf dem KiLA-Meldebogen namentlich zu benennen. Ein Team ist nur dann startberechtigt, wenn auch Riegenführer und Wettkampfhelfer gemeldet sind. Alle Teams werden in Riegen eingeteilt. Jedes Team muss alle Stationen absolvieren. Wenn während des Wettkampfes ein Teammitglied verletzungsbedingt ausfällt, muss ein anderes Teammitglied die noch ausstehenden Übungen absolvieren. Hierbei müssen die ausstehenden Disziplinen von ein und demselben Teammitglied absolviert werden.
Besteht ein Team nur aus der Mindestteilnehmerzahl und ein Teilnehmer müsste doppelt starten, so erfolgt aus Gründen der Fairness gegenüber den anderen Teams eine Wertung außer Konkurrenz.

Zeitplan Erst nach genauer Kenntnis der tatsächlichen Meldungen wird ein finaler Rahmenzeitplan veröffentlicht. Der reine Wettkampf soll maximal 3 Stunden dauern, plus Aufwärmen und Siegerehrung

Wertung Gemäß DLO-Zusatzbestimmungen (Anhang 5) zu Kinderleichtathletik-Veranstaltungen. Jeder Teilnehmer erhält eine Urkunde.

Sonstiges Eine halbe Stunde vor Wettkampfbeginn findet eine verbindliche Betreuerbesprechung statt.

Die Laufbahn und die Sprunganlagen bestehen aus Kunststoff. Wenn Spikes getragen werden, dürfen die Dornen maximal 6 mm lang sein.

Haftungsausschluß

Der Veranstalter schließt die Haftung für einfache fahrlässige Pflichtverletzungen aus, sofern diese keine vertragswesentlichen Pflichten oder Schäden aufgrund einer Verletzung des Lebens, des Körpers oder der Gesundheit betreffen.
Gleiches gilt für Pflichtverletzungen der Erfüllungsgehilfen.

Gesamtwertung

Die Teamwettbewerbe U12, U10 und U8 sind Teil einer Veranstaltungsserie:

- I: 10.05.2015 in Weiskirchen (ohne U12)
- II: 31.05.2015 in Windecken
- III: 27.06.2015 in Seligenstadt (nur U12 / Regionalentscheid Rhein-Main)
- IV: 19.07.2015 in Langenselbold
- V: 13.09.2015 in Neu-Isenburg

An jeder Veranstaltung erhalten die teilnehmenden Mannschaften Ranglistenpunkte. Aus den vier Startmöglichkeiten je Altersklasse werden die drei besten Ergebnisse eines Teams zum Serienabschluß am 13.09.2015 in Neu-Isenburg zu einer Gesamtwertung addiert.

Dabei gewinnt die Mannschaft, die in der gesamten Veranstaltungsserie die wenigsten Ranglistenpunkte erzielt hat.

In die Wertung kommen nur Mannschaften des LA Kreis OF/HU, die an **mindestens drei KiLA-Liga-Veranstaltungen** teilgenommen haben. Es ist zulässig, die Mannschaftsaufstellung an den vier Veranstaltungsterminen zu variieren, sofern der **Teamname** über die gesamte Serie beibehalten wird (siehe Hinweis Teams).

Gestellungspflicht für Riegenführer und Wettkampfhelfer

je Team	1 Riegenführer + 1 Wettkampfhelfer

U8	VOM „ÜBER-LAUFEN“ ZUM HÜRDENSPRINT	30-M-HINDERNIS-SPRINTSTAFFEL

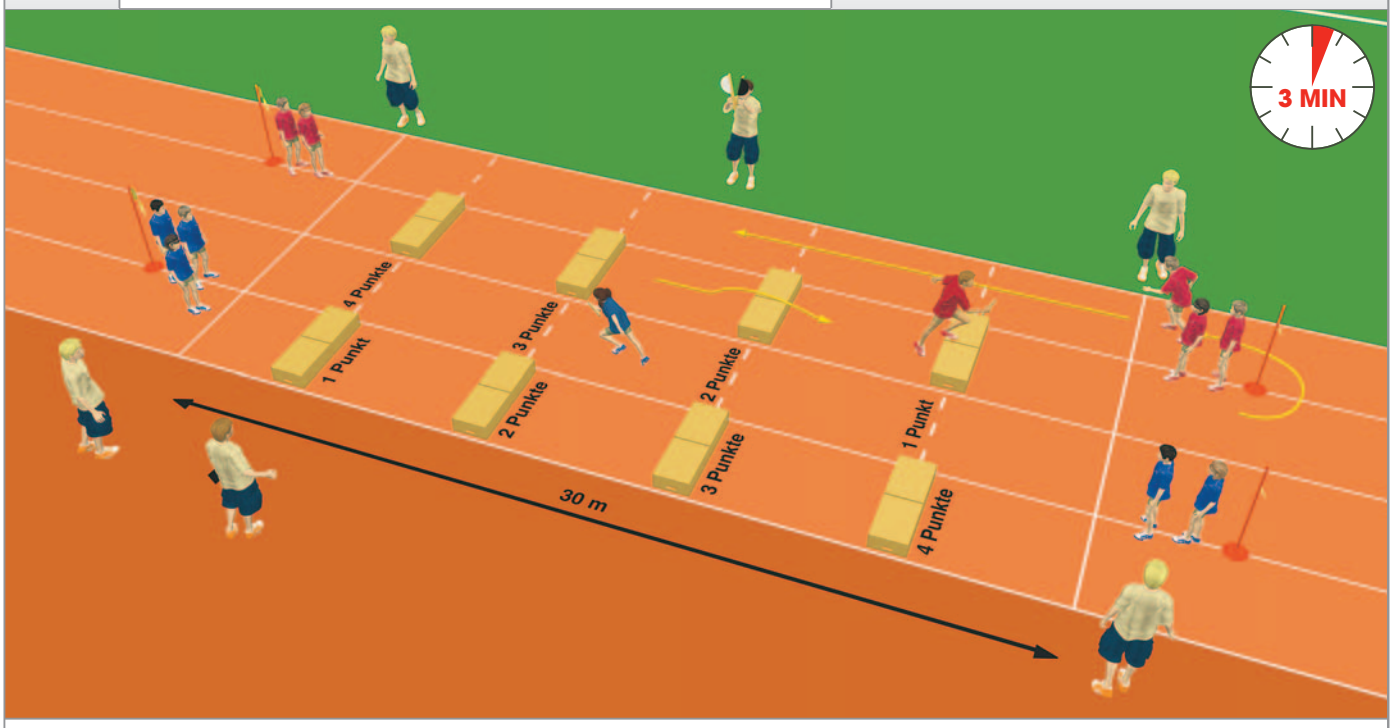

KURZBESCHREIBUNG/ ORGANISATION

- Ziel: Die Kinder sollen wiederholt schnellstmöglich reagieren, starten, beschleunigen und jeweils nach absolvierter Hindernis- bzw. Flachsprintstrecke die Geschwindigkeit reduzieren, umkehren und das Staffelgerät an den Nächsten übergeben.
- Jedes Teammitglied nimmt teil.
- Jede Staffel benötigt 2 nebeneinander liegende Bahnen (Hindernis- und Flachstrecke).
- In exakt 3 Minuten wird eine möglichst große Strecke eines Parcours aus 30-M-Hindernis- und -Flachstrecke absolviert.
- Auf der Hindernisstrecke stehen 4 bis 6 „baugleiche“ Hindernisse mit einer maximalen Höhe von 30 cm (z. B. flache Bananenkartons, Kinder-Hürden) mit einem identischen Abstand von jeweils 3 bis 5 m.
- Die Kinder eines Teams stellen sich wenn möglich in gleicher Anzahl an den gegenüberliegenden Startlinien der Strecke auf. Der 1. Läufer auf der Hindernisstrecke ist der Startläufer.
- Hat ein Läufer nach Startkommando die Hindernisse überquert, übergibt er den Tennisring o. Ä., stellt sich hinten an und wartet, bis er wieder an der Reihe ist.
- Startet der Startläufer voreilig, so wird dies als individueller Fehlstart gewertet. Durch einen Rückschuss bzw. Pfiff wird der Start abgebrochen und der entsprechende Läufer wird kindgemäß ermahnt.
- Die Übergabe des Gerätes erfolgt von hinten. Dazu wird eine Stange (ca. 3 m hinter der Übergabelinie) umlaufen.
- Die Übergabe muss bis zum 1. Hindernis erfolgen.

WETTKAMPFHELFER (8/4 TEAMS)

- 1 Helfer: Ordner und Starter
- 1 Helfer: Zeitnehmer
- 2 Helfer: Aufstellen der Hindernisse
- 4 Helfer: Punktezähler und Übergabekontrolleure

WERTUNG

- Welche Mannschaft sammelt innerhalb von exakt 3 Minuten die meisten Punkte? – Jeweils 1 Punkt gibt es für das Überlaufen eines jeden Hindernisses sowie auf der Flachstrecke für das Vorbeilaufen an jedem einzelnen Hindernis.
- Die erzielte Punktzahl wird mit der der anderen Teams verglichen und in eine Rangfolge gebracht.

MATERIAL (4 TEAMS; HIER JEWEILS 4 HINDERNISSE)

- 16 Hindernisse
- 8 Hindernisstangen/ Umlaufmale
- 4 Tennisringe o. Ä.
- 1 Stoppuhr
- 1 Startklappe (alternativ: Pistole) und 1 Pfeife

U8	VOM „AUSDAUERND-LAUFEN“ ZUM DAUERLAUFEN	TEAM-BIATHLON (400 – 600 M)

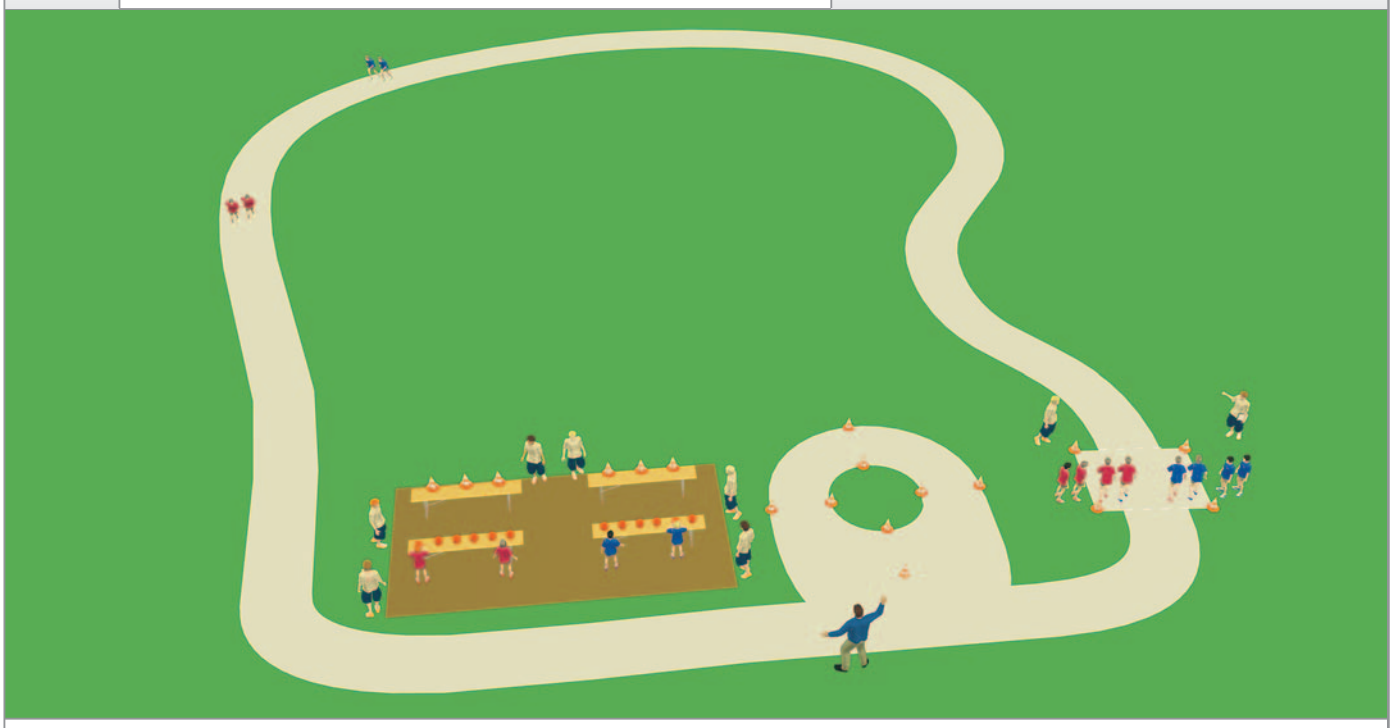

KURZBESCHREIBUNG/ ORGANISATION

- Ziel: Die Kinder sollen schnellstmöglich eine Aufgabe bewältigen, bei der Laufausdauer und Wurfgeschick gefragt sind.
- 6 Kinder eines Teams bilden eine Staffel. Empfehlung: Jeweils 2 Teammitglieder laufen dabei gleichzeitig eine Ausdauerstrecke und erbringen mehrere Ziel-Wurfleistungen.
- Alternativ sind auch andere Organisationsformen möglich.
- Die Streckenlänge je Läufer-Tandem beträgt 400 bis 600 m: 1 Wurfstation wird auf 1 Laufrunde aufgebaut, die zweimal zu laufen ist.
- Empfehlung zu den Wurfstationen: Das Paar muss 3 Ziele mit 6 „baugleichen“ Wurfgeräten treffen. Dabei hat jedes Tandemmitglied maximal 3 Versuche. Für jedes Ziel, das nach 6 Würfen „stehen bleibt“, hat das Tandem 1 kleine Strafrunde zu absolvieren (1 Strafrunde = ca. 5 Prozent einer Laufrunde).
- Bei den Wurfstationen empfiehlt sich je nach Wurfgerät und Wurfziel ein Abstand von 2 bis 3 m.
- Sobald beide Partner ihre Wurfstation erreicht haben, wird gemeinsam mit den Würfen begonnen. Erreicht das Tandem das Ziel, erfolgt der Wechsel zeitgleich auf die beiden folgenden Läufer usw.
- Die Zeit wird festgehalten, sobald der letzte Läufer des dritten Tandems die Ziellinie überquert hat .

WETTKAMPFHELFER (7/4 TEAMS)

- 1 Helfer: Starter
- 1 Helfer: Zeitnehmer (beide Helfer kontrollieren gleichzeitig die Wechsel und zählen die Runden)
- 4 Helfer: Wurfstation
- 1 Helfer: Einweiser Strafrunde

WERTUNG

- Welche Tandem-Staffel ist die schnellste beim Team-Biathlon? – Die Staffelleistung wird mit der der anderen Teams verglichen und in eine Rangfolge gebracht.

MATERIAL (4 TEAMS)

- Markierungen für die Laufrunde: Hütchen, Hürden, Flatterband
- 4 Wurfstationen, z. B. 4 Festzelt-Tische („Untergestell“ für die Ziele), 4 Festzelt-Bänke (Ablage für Wurfgeräte), 12 Wurfziele (Hütchen o. Ä.), 24 Bälle (z. B. Gymnastik-, Jonglier-, Tennis- oder Volleybälle)

U8	VOM „WEIT-SPRINGEN“ ZUM WEITSPRUNG	ZIEL-WEITSPRUNG

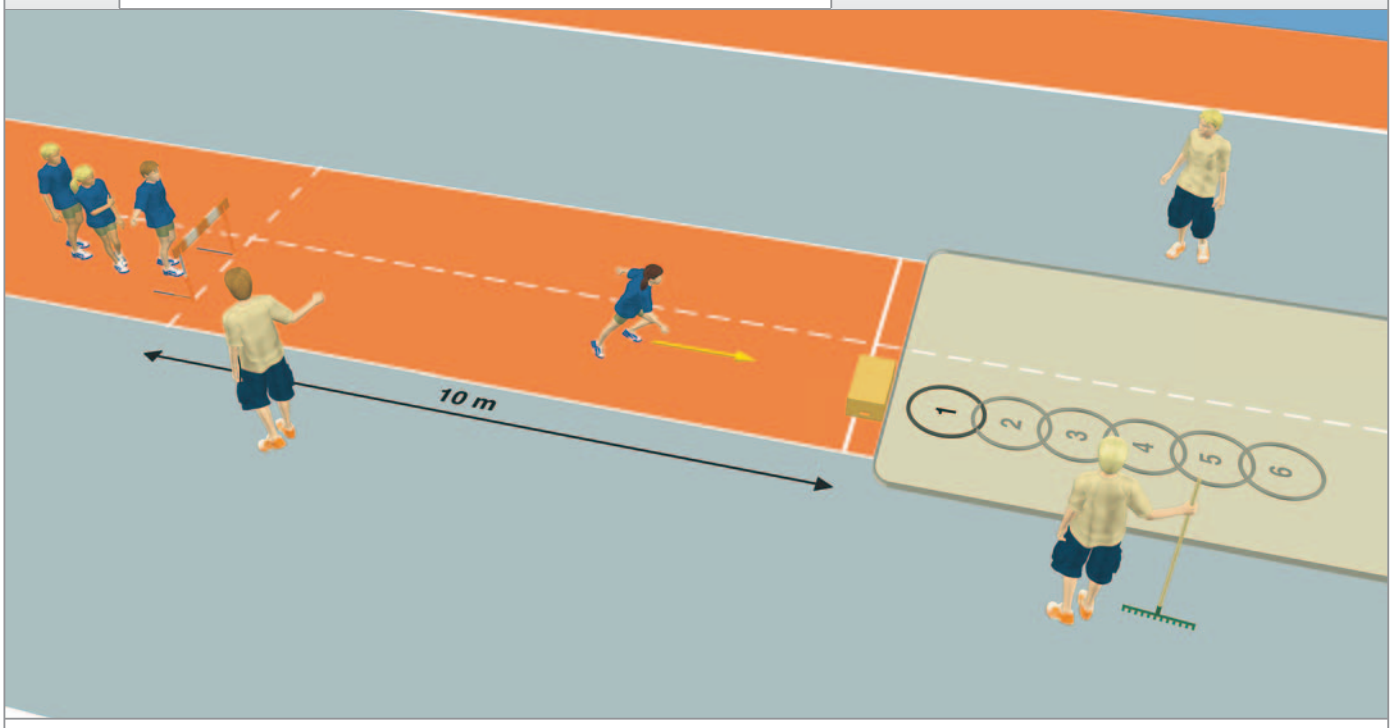

KURZBESCHREIBUNG/ ORGANISATION

- Die Kinder sollen ihre Laufgeschwindigkeit dosieren, die Sprunggewandtheit schulen und zunehmend möglichst weit springen.
- Jedes Teammitglied nimmt teil.
- Die Mannschaft sammelt so viele Weiten-Punkte wie möglich: 1 Punkt für jeden erfolgreichen Versuch pro Reifen.
- Jedes Kind hat maximal 2 Versuche pro Reifenweite.
- Jedes Kind beginnt zunächst aus einem maximal 10 m langen Anlauf, springt mit einem Fuß vor dem Absprungorientierer ab und landet möglichst beidbeinig parallel in dem Zielbereich.
- Bei einem Fehlversuch (Verschieben des Hindernisses, Verfehlen des Reifens, Körperberührung des Sandes zwischen Absprungort und Reifen) hat jedes Kind einen zweiten Versuch pro Bahn („Hoffnungsrunde“).
- Misslingt auch der zweite Versuch, scheidet das Kind aus.
- Bis zu seinem Ausscheiden muss jedes Kind in jedes Ziel gesprungen sein, dabei wird die einmal festgelegte Reihenfolge eingehalten.
- Die Einstiegsweite (Vorderkante Hindernis – Beginn Fahrradreifen) beträgt 1 m, dann weiter im 25-cm-Abstand (Empfehlung).

WETTKAMPFHELFER (3/TEAM)

- 1 Helfer: Organisation
- 2 Helfer: Einebnen der Sandgrube und Anordnung der Fahrradreifen

WERTUNG

- Welches Team trifft am häufigsten weit entfernte Zielbereiche ganz genau? – Die Teamwertung ergibt sich aus der Summe der 6 besten Punktleistungen eines Teams.
- Die erzielte Team-Punktzahl wird mit der der anderen Teams verglichen und in eine Rangfolge gebracht.

MATERIAL/RIEGE

- 1 Sprunggrube
- 2 Hindernisse (z. B. Bananenkiste, flach gestellt)
- 1 Fahrradreifen o. Ä.
- 1 Hürde o. Ä. zur Begrenzung der Anlauflänge
- 1 Maßband/Messlatte
- 1 Besen/Rechen

U8	VOM SCHLAGWURF ZUM SPEERWURF	SCHLAGWURF (AUS DEM STAND)

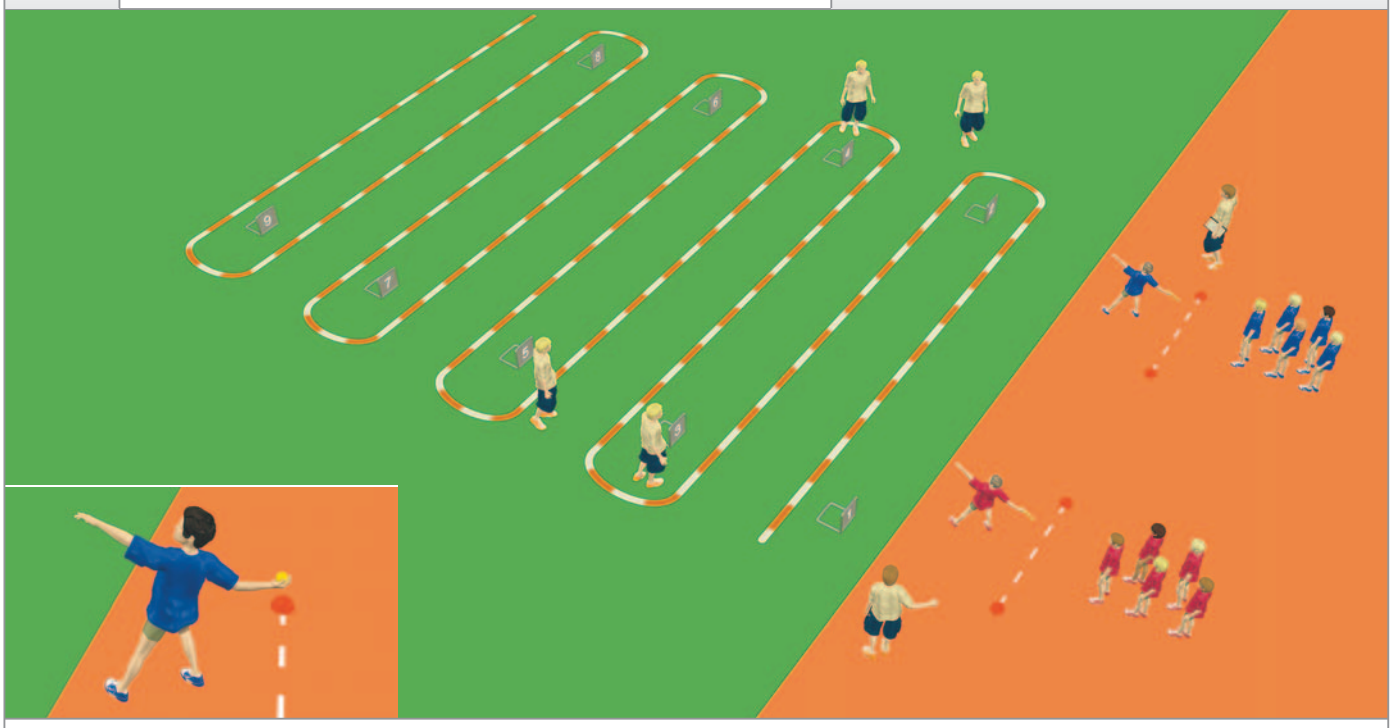

KURZBESCHREIBUNG/ ORGANISATION

- Ziel: Aus der Schrittstellung sollen die Kinder per Schlagwurf ein Wurfgerät möglichst weit werfen.
- Jedes Teammitglied nimmt teil und hat 4 Würfe.
- Jedes Kind wirft einen Schlagball (alternativ: Tennis-, Flatter-, Kooshball o. Ä.) in Richtung der markierten Zonen: Die 2 m breiten Bereiche, beginnend an der Abwurflinie, sind mit Punkten kenntlich gemacht (Zone 1 = 1 Punkt, Zone 2 = 2 Punkte usw.).
- Die Zone, in der das Wurfgerät aufkommt, bestimmt die Anzahl der erreichten Punkte.
- Auch Geräte, die links und rechts des Zielfeldes aufkommen, werden gewertet (Messung in Verlängerung der Zonenlinien).
- Auf Wunsch reicht ein Teambetreuer das Wurfgerät in die nach hinten ausgestreckte Hand. Das korrekte Greifen des Geräts und der Wurf aus dem langen Arm sollen ermöglicht werden. Nach jedem Wurf stellt sich das Kind hinten an der Reihe an.
- Alternativ: Das Kind absolviert unmittelbar nach seinem 1. Wurf auch den 2. Versuch, stellt sich hinten an und macht, sobald es wieder an der Reihe ist, direkt nacheinander Versuch 3 und 4 (Empfehlung).
- Der Wurf ist gültig, wenn der Schlagwurf über Kopf durchgeführt wird, das Kind die Abwurflinie nicht übertritt und das Zielfeld nicht berührt.

WETTKAMPFHELFER (3/RIEGE)

- 2 Helfer: Ansage der erzielten Zonenpunkte und Zurückbeförderung der Wurfgeräte
- 1 Helfer: Aufstellen der Mannschaften und Überwachen der Durchführung (u. a. Schlagwurf über Kopf)

WERTUNG

- Welches Team sammelt die meisten Punkte? – Ermittelt wird zunächst die individuelle Leistung eines jeden Kindes, indem die 3 besten Versuche addiert werden (ein Streichergebnis).
- Die Einzelergebnisse der 6 besten Kinder werden zum Teamergebnis addiert, mit dem der anderen Teams verglichen und in eine Rangfolge gebracht.

MATERIAL/ANLAGE

- Linie als Abgrenzung von Abwurfbereich und Zielfeld
- 1 Zielfeld (15 m breit/30 m lang)
- Zonenmarkierungen (z. B. Baustellenband und Heringe)
- Punktetafeln (z. B. laminiert)
- Wurfgeräte wie Schlagbälle, Tennis-, Flatter-, Kooshbälle

U10	VOM „ÜBER-LAUFEN“ ZUM HÜRDENSPRINT	30- BIS 40-M-HINDERNIS-SPRINTSTAFFEL

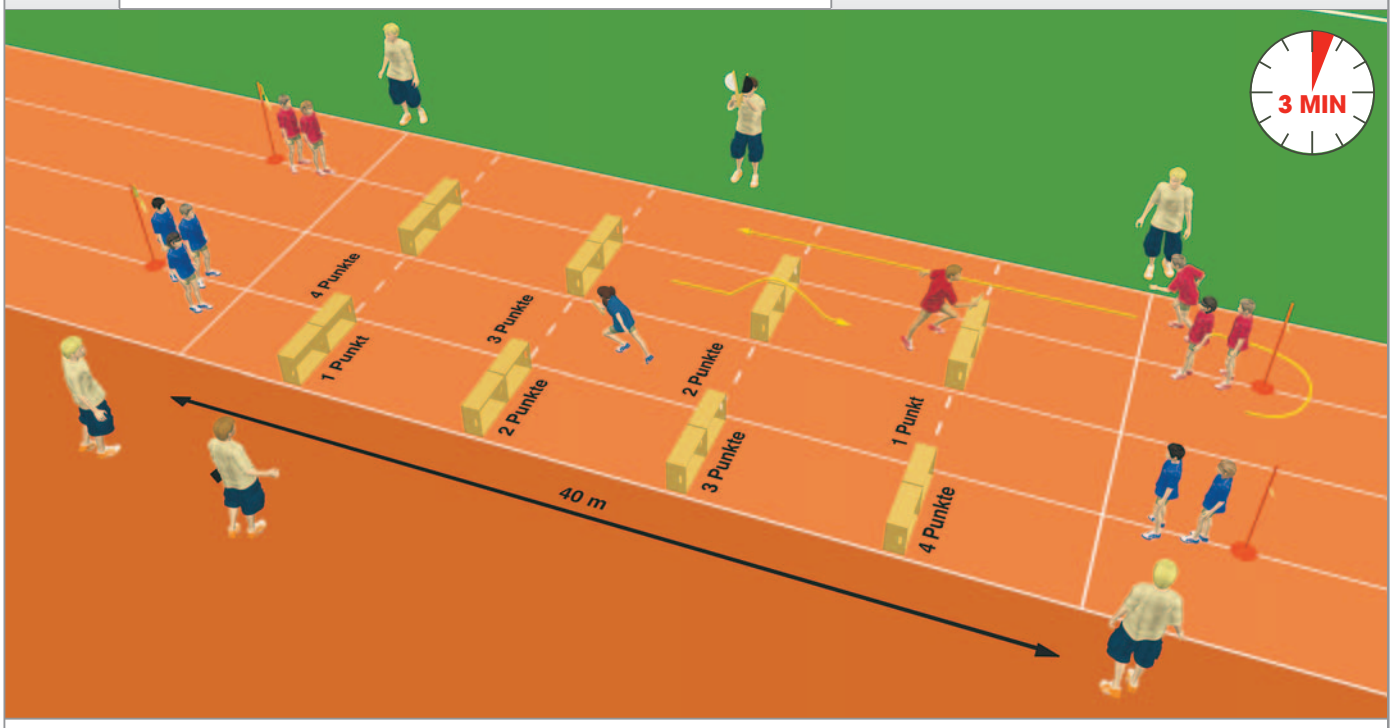

KURZBESCHREIBUNG/ ORGANISATION

- Ziel: Die Kinder sollen wiederholt schnellstmöglich reagieren, starten, beschleunigen und jeweils nach absolvierter Hindernis- bzw. Flachsprintstrecke die Geschwindigkeit reduzieren, umkehren und das Staffelgerät an den Nächsten übergeben.
- Jedes Teammitglied nimmt teil.
- Jede Staffel benötigt 2 nebeneinander liegende Bahnen.
- In exakt 3 Minuten wird eine möglichst große Strecke eines Parcours aus 30- bis 40-M-Hindernis- und -Flachstrecke absolviert.
- Auf der Hindernisstrecke stehen 4 bis 6 „baugleiche“ Hindernisse mit einer Höhe zwischen 30 und 50 cm (z. B. quer gestellte Bananenkartons, Kinder-Hürden) mit einem festen Abstand von jeweils 4 bis 6 m.
- Die Kinder eines Teams stellen sich in möglichst gleicher Anzahl an den Startlinien der Strecke auf. Der 1. Läufer auf der Hindernisstrecke ist der Startläufer.
- Hat ein Läufer nach Startkommando „Auf die Plätze! Fertig! Los!“ die Hindernisse überquert, übergibt er den Tennisring o. Ä., stellt sich hinten an und wartet, bis er wieder an der Reihe ist.
- Startet der Startläufer voreilig, so wird dies als individueller Fehlstart gewertet. Durch einen Rückschuss bzw. Pfiff wird der Start abgebrochen und der entsprechende Läufer wird kindgemäß ermahnt.
- Die Übergabe des Gerätes erfolgt von hinten. Dazu wird eine Stange (ca. 3 m hinter der Übergabelinie) umlaufen.
- Die Übergabe muss bis zum 1. Hindernis erfolgen.

WETTKAMPFHELFER (8/4 TEAMS)

- 1 Helfer: Ordner und Starter
- 1 Helfer: Zeitnehmer
- 2 Helfer: Aufstellen der Hindernisse
- 4 Helfer: Punktezähler und Übergabekontrolleure

WERTUNG

- Welche Mannschaft sammelt innerhalb von exakt 3 Minuten die meisten Punkte? – Jeweils 1 Punkt gibt es für das Überlaufen eines jeden Hindernisses sowie auf der Flachstrecke für das Vorbeilaufen an jedem einzelnen Hindernis.
- Die erzielte Punktzahl wird mit der der anderen Teams verglichen und in eine Rangfolge gebracht.

MATERIAL (4 TEAMS; HIER JEWEILS 4 HINDERNISSE)

- 16 Hindernisse
- 8 Hindernisstangen/ Umlaufmale
- 4 Tennisringe o. Ä.
- 1 Stoppuhr
- 1 Startklappe (alternativ: Pistole) und 1 Pfeife

U10	VOM „AUSDAUERND-LAUFEN“ ZUM DAUERLAUFEN	TEAM-BIATHLON (600 – 800 M)



KURZBESCHREIBUNG/ ORGANISATION

- Ziel: Die Kinder sollen schnellstmöglich eine Aufgabe bewältigen, bei der Laufausdauer und Wurfgeschick gefragt sind.
- 6 Kinder eines Teams bilden eine Staffel. Empfehlung: Jeweils 2 Teammitglieder laufen dabei gleichzeitig eine Ausdauerstrecke und erbringen mehrere Ziel-Wurfleistungen.
- Alternativ sind auch andere Organisationsformen möglich.
- Die Streckenlänge je Läufer-Tandem beträgt 600 bis 800 m: 1 Wurfstation wird auf 1 Laufrunde aufgebaut, die zweimal zu laufen ist.
- Empfehlung zu den Wurfstationen: Das Paar muss 3 Ziele mit 6 „baugleichen“ Wurfgeräten treffen. Dabei hat jedes Tandemmitglied maximal 3 Versuche. Für jedes Ziel, das nach 6 Würfen „stehen bleibt“, hat das Tandem 1 kleine Strafrunde zu absolvieren (1 Strafrunde = ca. 5 Prozent einer Laufrunde).
- Bei den Wurfstationen empfiehlt sich je nach Wurfgerät und Wurfziel ein Abstand von 2 bis 4 m.
- Sobald beide Partner ihre Wurfstation erreicht haben, wird gemeinsam mit den Würfen begonnen. Sobald das Tandem das Ziel erreicht, erfolgt der Wechsel zeitgleich auf die beiden folgenden Läufer usw.
- Sobald der Läufer des dritten Tandems die Ziellinie überquert hat, wird die Zeit festgehalten.

WETTKAMPFHELFER (7/4 TEAMS)

- 1 Helfer: Starter
- 1 Helfer: Zeitnehmer (beide Helfer kontrollieren gleichzeitig die Wechsel und zählen die Runden)
- 4 Helfer: Wurfstation
- 1 Helfer: Einweiser Strafrunde

WERTUNG

- Welche Tandem-Staffel ist die schnellste beim Team-Biathlon? – Die Staffelleistung wird mit der der anderen Teams verglichen und in eine Rangfolge gebracht.

MATERIAL (4 TEAMS)

- Markierungen für die Laufrunde: Hütchen, Hürden, Flatterband
- 4 Wurfstationen, z. B. 4 Festzelt-Tische („Untergestell“ für die Ziele), 4 Festzelt-Bänke (Ablage für Wurfgeräte), 12 Wurfziele (Hütchen o. Ä.), 24 Bälle (z. B. Gymnastik-, Jonglier-, Tennis- oder Volleybälle)

U10	VOM „HOCH-SPRINGEN“ ZUM HOCHSPRUNG	HOCH-WEITSPRUNG II

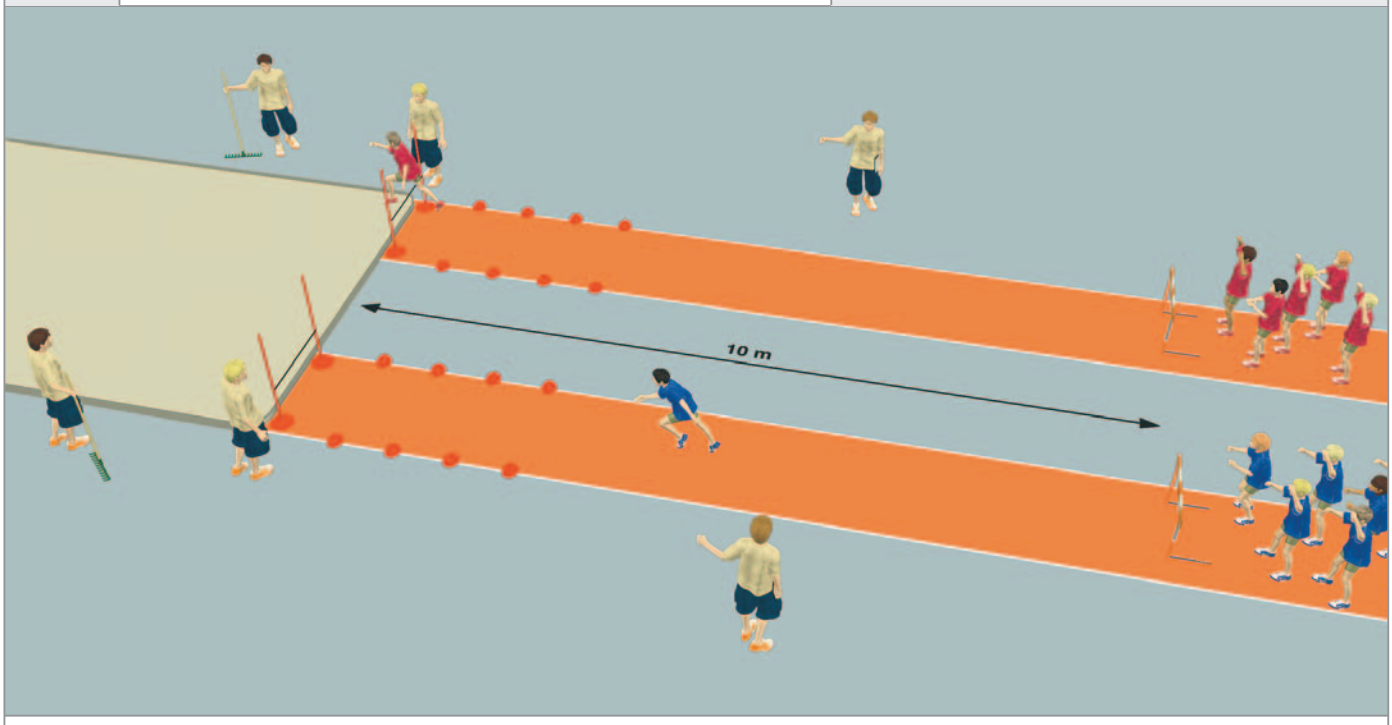

KURZBESCHREIBUNG/ ORGANISATION

- Ziel: Aus begrenztem Anlauf sollen die Kinder mit einem Bein abspringen und aus individuell optimaler Entfernung über einen Höhenorientierer springen.
- Jedes Teammitglied nimmt teil.
- Der Hoch-Weitsprung erfolgt aus einem frontalen, geradlinigen und auf 10 m begrenzten Anlauf über ein Hindernis.
- Nach Überquerung der aufgelegten Latte o. Ä. erfolgt die beidbeinige Landung im Sand.
- Zu beachten ist, dass die Querstange nicht fixiert sein darf, damit sie bei einem zu flachen Sprung herunterfallen kann.
- Gemessen wird der Sprung in die Höhe.
- Empfehlung: Die Einstiegshöhe beträgt 60 cm mit einer Steigerung im 10-cm-Abstand, ab 80 cm im 5-cm-Abstand.
- Jedes Kind hat maximal 2 Versuche pro Höhe, das beste Resultat jedes Kindes geht in die Wertung ein.
- Bis zu seinem Ausscheiden muss jedes Kind an allen Durchgängen teilnehmen, dabei wird die einmal festgelegte Reihenfolge eingehalten.
- Der geradlinige Anlauf wird durch einen Anlaufkorridor auf den letzten Metern vorgegeben (Hütchen o. Ä. begrenzen den Korridor).

WETTKAMPFHELFER (3/RIEGE)

- 1 Helfer: Organisation
- 2 Helfer: Einebnen der Grube und Auflegen der Latte

WERTUNG

- Welches Team springt am höchsten? – Die 6 besten Einzelergebnisse werden zum Teamergebnis addiert.
- Die Gesamtleistung wird mit der der anderen Teams verglichen und in eine Rangfolge gebracht.

MATERIAL/RIEGE

- 1 Sprunggrube
- 1 Hürde als Anlaufbegrenzung
- 1 Hindernis-Set bestehend aus 2 Malstangen, 2 Clips und 1 Querstange, alternativ: 2 Hochsprungständer und kurze Querlatte
- ca. 8 Hütchen o. Ä.

U10	VOM SCHLAGWURF ZUM SPEERWURF	SCHLAGWURF (AUS 3 METER ANLAUF)

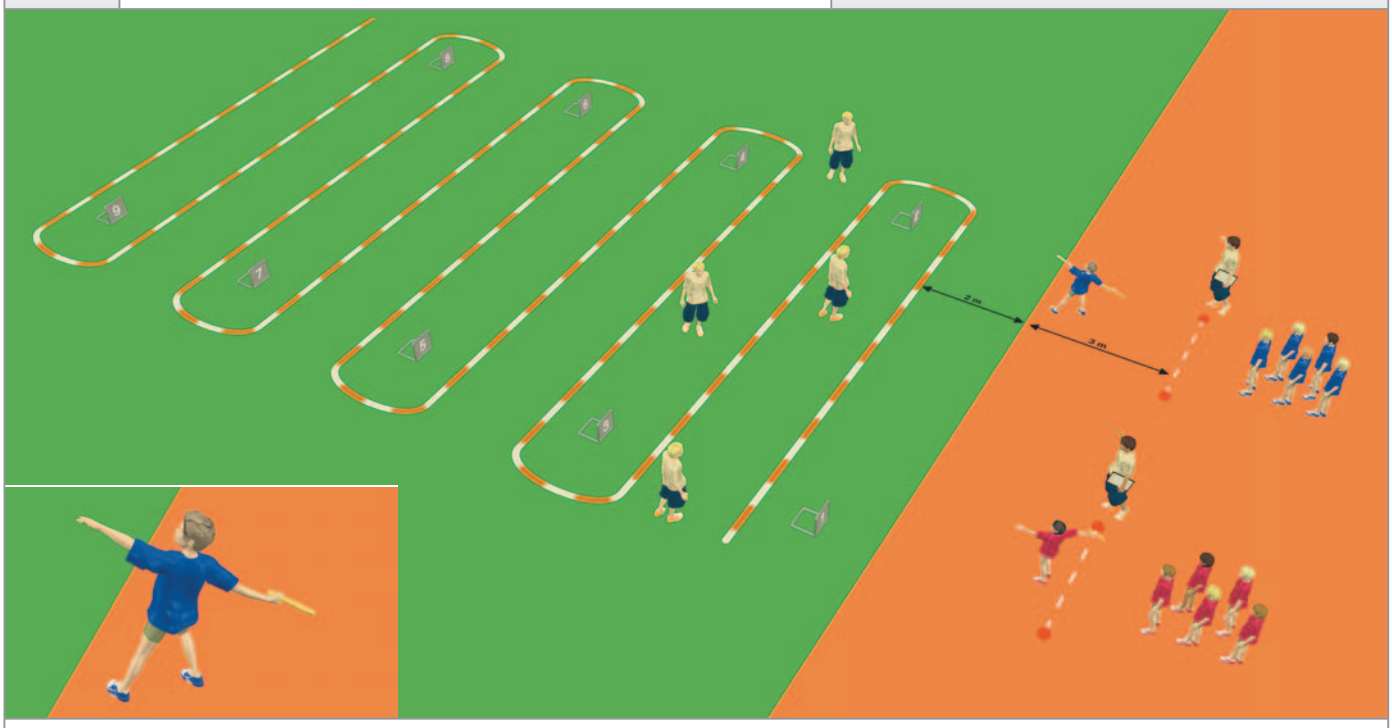

KURZBESCHREIBUNG/ ORGANISATION

- Ziel: Aus dem 3-Schritt-Rhythmus sollen die Kinder per Schlagwurf ein Wurfgerät möglichst weit werfen.
- Jedes Teammitglied nimmt teil und hat 4 Würfe.
- Zieltechnik ist der Schlagwurf aus dem 3-Schritt-Rhythmus. Jedes Kind wirft ein Wurfgerät (Wurfstab, Heuler, Schlagball o. Ä.) aus einem bis zu 3 m langen Anlauf in Richtung der markierten Zonen: Die 2 m breiten Bereiche, beginnend an der Abwurflinie, sind mit Punkten kenntlich gemacht (Zone 1 = 1 Punkt, Zone 2 = 2 Punkte usw.).
- Die Zone, in der das Wurfgerät aufkommt, bestimmt die Anzahl der erreichten Punkte.
- Auch Geräte, die links und rechts des Zielfeldes aufkommen, werden gewertet (Messung in Verlängerung der Zonenlinien).
- Nach jedem Wurf stellt sich das Kind hinten an der Reihe an.
- Alternativ: Das Kind macht unmittelbar nach seinem 1. Wurf auch den 2. Versuch, stellt sich hinten an und macht, sobald es an der Reihe ist, direkt nacheinander Versuch 3 und 4 (Empfehlung).
- Der Wurf ist gültig, wenn der Schlagwurf über dem Kopf durchgeführt wird, das Kind die Abwurflinie nicht übertritt und das Zielfeld nicht berührt.

WETTKAMPFHELFER (3/RIEGE)

- 2 Helfer: Ansage der erzielten Zonenpunkte und Zurückbeförderung der Wurfgeräte
- 1 Helfer: Aufstellen der Mannschaften und Überwachen der Durchführung (u. a. Schlagwurf über Kopf)

WERTUNG

- Welches Team sammelt die meisten Punkte? – Ermittelt wird zunächst die individuelle Leistung eines jeden Kindes, indem die 3 besten Versuche addiert werden (ein Streichergebnis).
- Die Einzelergebnisse der 6 besten Kinder werden zum Teamergebnis addiert, mit dem der anderen Teams verglichen und in eine Rangfolge gebracht.

MATERIAL (ANLAGE)

- Linie als Abgrenzung von Abwurfbereich und Zielfeld
- 3-m-Linie als Anlauf-Abgrenzung
- 1 Zielfeld (15 m breit/40 m lang)
- Zonenmarkierungen (z. B. Baustellenband und Heringe)
- Punktetafeln (z. B. laminiert)
- Wurfgeräte wie Wurfstäbe, Heuler, Schlagbälle

U12	VOM „ÜBER-LAUFEN“ ZUM HÜRDENSPRINT	6 X 40- BIS 50-M-HINDERNIS-SPRINTSTAFFEL

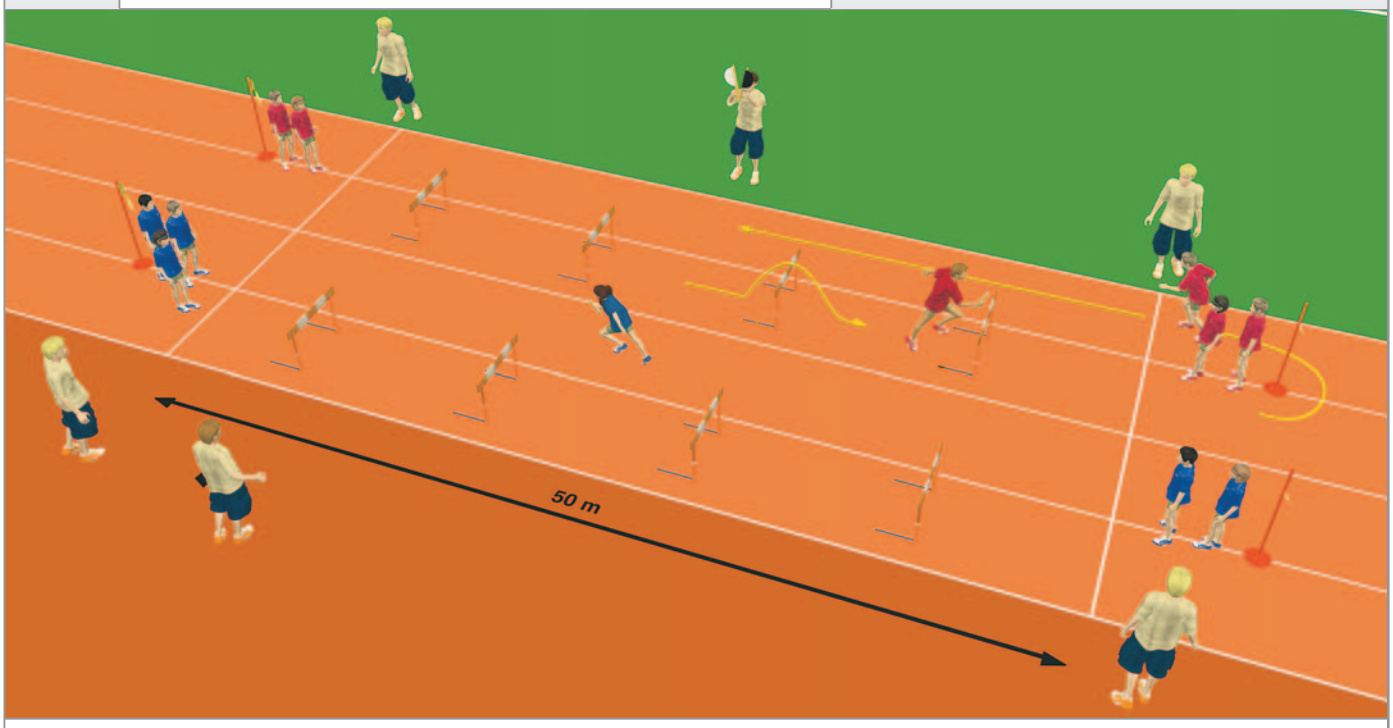

KURZBESCHREIBUNG/ ORGANISATION

- Ziel: Die Kinder sollen wiederholt schnellstmöglich reagieren, starten, beschleunigen und jeweils nach absolvierter Hindernis- bzw. Flachsprintstrecke die Geschwindigkeit reduzieren, umkehren und das Staffelgerät an den nächsten übergeben.
- 6 Kinder eines Teams bilden eine Staffel.
- Jede Staffel benötigt 2 nebeneinander liegende Bahnen.
- Auf der Strecke stehen 4 bis 6 „baugleiche“ Hindernisse mit einer Höhe zwischen 40 und 60 cm (z. B. Kinder-Hürden, hoch gestellte Bananenkartons) mit einem identischen Abstand von jeweils 5 bis 7 m.
- Je 3 Kinder eines Teams stellen sich an den Startlinien der Hindernis- bzw. Flachstrecke auf. Der 1. Läufer auf der Hindernisstrecke ist der Startläufer (Startkommando: „Auf die Plätze! Fertig! Los!“).
- Startet der Startläufer voreilig, wird dies als individueller Fehlstart gewertet. Durch einen Rückschuss bzw. Pfiff wird der Start abgebrochen und der entsprechende Läufer wird kindgemäß ermahnt.
- Jeder Staffelläufer absolviert einmal die Flachsprint- und einmal die Hindernisstrecke. Somit ist der Läufer, der vor dem Start als letzter Läufer an der Hindernisstrecke steht, der Schlussläufer. Er trägt zur Kennzeichnung ein Parteiband o. Ä.
- Die Übergabe des Staffelstabes erfolgt von hinten: Der übergebende Läufer muss dazu eine Stange (ca. 3 m hinter der Übergabelinie) umlaufen.
- Die Übergabe muss bis zum 1. Hindernis erfolgen.

WETTKAMPFHELFER (9/4 TEAMS)

- 1 Helfer: Ordner und Starter
- 2 Helfer: Zeitnehmer
- 2 Helfer: Aufstellen der Hindernisse
- 4 Helfer: Übergabekontrolleure

WERTUNG

- Welche Staffel ist die Schnellste über die Hindernis-Sprint-Strecke? – Die erzielte Laufzeit wird mit der der anderen Teams verglichen und in eine Rangfolge gebracht.

MATERIAL (4 TEAMS; HIER JEWEILS 4 HINDERNISSE)

- 16 Kinder-Hürden, alternativ: Bananenkisten
- 8 Hindernisstangen/ Umlaufmale
- 4 Staffelstäbe o. Ä.
- 1 Stoppuhr
- 1 Pistole (alternativ: Startklappe) und 1 Pfeife

U12	VOM „AUSDAUERND-LAUFEN“ ZUM DAUERLAUFEN	STADIONCROSS (1500 – 2000 M)

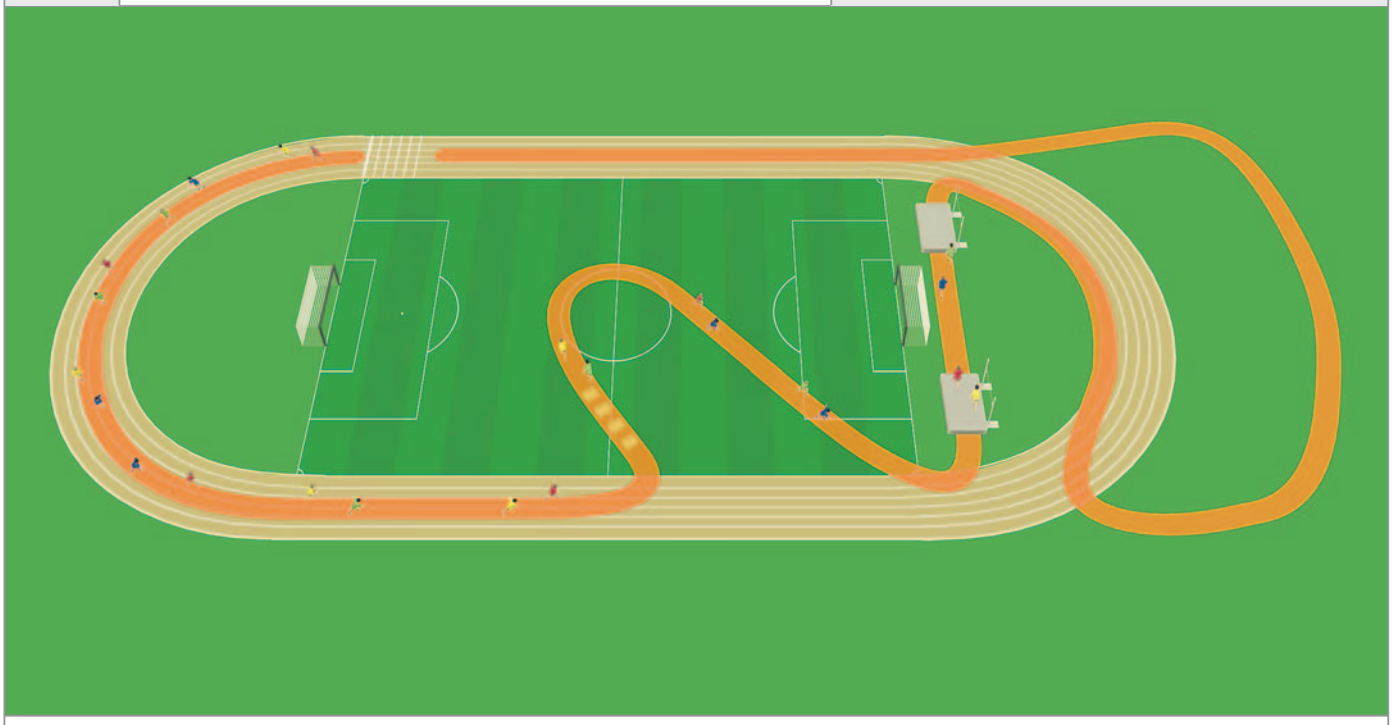

KURZBESCHREIBUNG/ ORGANISATION

- Ziel: Am Ende des Wettkampftages sollen die Kinder einen Stadionparcours in möglichst kurzer Zeit bewältigen.
- Gut sichtbar wird auf und neben der Sportanlage ein Laufparcours abgesteckt – verwinkelt und mit mehreren Richtungsänderungen: sowohl auf der Laufbahn, als auch im Innenraum und auch abseits der Bahn.
- Vorhandene Hindernisse (wie Hochsprunganlagen) werden angemessen in die Laufstrecke integriert. Sicherheitsaspekte sind zu beachten.
- Je nach Streckenlänge einer Laufrunde wird die Anzahl der zu absolvierenden Runden so festgelegt, dass eine Laufstrecke von 1500 bis 2000 m entsteht.
- Die Organisation des Laufs sollte so erfolgen, dass möglichst viele Teilnehmer in diesem Einzelwettbewerb zeitgleich an den Start gehen.
- Der Stadioncross sollte aufgrund der Ausdauerbelastung zum Abschluss des Wettkampftages durchgeführt werden.

WETTKAMPFHELFER (8/LAUF)

- 1 Helfer: Starter
- 6 Helfer: Protokollanten und Rundenzähler
- 1 Helfer: Zeitnehmer

WERTUNG

- Einzelwertung: Wer gewinnt den Stadioncross? – Die Einzelergebnisse werden durch Zeitnahme ermittelt.
- Teamwertung: Welches Team gewinnt den Stadioncross? – Die Teamergebnisse werden ermittelt, indem die 6 besten Laufzeiten eines Teams addiert, mit den anderen Teams verglichen und in eine Rangfolge gebracht werden.

MATERIAL

- 1 Stoppuhr
- zahlreiche Markierungshilfen (u. a. Hütchen, Absperrband, Hürden)
- ggf. Hochsprunganlagen
- weitere geeignete Hindernisse
- 1 Startpistole (alternativ: Startklappe)
- 1 Pfeife

U12	VOM „WEIT-SPRINGEN“ ZUM WEITSPRUNG	(ADDITIONS-)WEITSPRUNG



KURZBESCHREIBUNG/ ORGANISATION

- Ziel: Die Kinder sollen nach einem Anlauf (Länge freigestellt) einbeinig aus einer Absprungzone (Breite: 80 cm) möglichst weit springen.
- Jeder Teilnehmer hat 4 Versuche.
- Ein Sprung ist ungültig, wenn die Absprungzone übertreten oder in die Grube gelaufen wird.
- Die Messung der Sprungweite erfolgt zentimetergenau.
- Beim Teamwettbewerb wird der Additionsweitsprung durchgeführt. Die 3 besten Versuche eines jeden Kindes werden addiert. Die Ergebnisse der 6 besten Kinder werden zur Teamwertung addiert.
- Wird der Weitsprung als Einzeldisziplin durchgeführt, wird der beste Versuch gewertet.

WETTKAMPFHELFER (3/TEAM)

- 2 Helfer: Messen der Weite (ein Helfer kontrolliert die Absprungstelle)
- 1 Helfer: Einebnen der Grube

WERTUNG

- Einzelwertung: Die Sprungweite wird mit der der anderen Kinder verglichen und in eine Rangfolge gebacht.
- Teamwertung: Die Ergebnisse der 6 besten Kinder im Additionsweitsprung werden zum Teamergebnis addiert, mit dem der anderen Teams verglichen und in eine Rangfolge gebracht.

MATERIAL/TEAM

- 1 Sprunggrube
- 1 Maßband
- 1 Rechen/Besen

U12	VOM „HOCH-SPRINGEN“ ZUM HOCHSPRUNG	(SCHER-)HOCHSPRUNG



KURZBESCHREIBUNG/ ORGANISATION

- Der Ausrichter entscheidet sich per Ausschreibung für eine der beiden Disziplin-Varianten:
- Schersprung (a)
  – Ziel: Die Kinder sollen den grundlegenden Steigesprung anwenden.
  – Mit einem Anlauf im 45-Grad-Winkel zur Latte (maximal 10 m Länge) springen die Kinder im Schersprung über die Latte.
  – Der Sprung ist gültig, wenn die Hochsprunglatte übersprungen wird, die Latte auf dem Aufleger liegen bleibt und die erste Mattenberührung mit dem Schwungbeinfuß erfolgt.
- Hochsprung (b):
  – Ziel: Die Kinder sollen die Grobform des Flops oder eine andere Technik anwenden.
  – Nach einem freigestellten Anlauf springen die Kinder mit einbeinigem Absprung in beliebiger Technik über die Latte.
  – Der Sprung ist gültig, wenn die Hochsprunglatte übersprungen wird und die Latte auf dem Aufleger liegen bleibt.
- Für die Teamwertung wir der Schersprung empfohlen, für die Einzelwertung der Hochsprung.
- Für beide Disziplinvarianten gilt:
  – Jedes Teammitglied nimmt teil.
  – Die Anfangshöhe beträgt 75 cm mit einer Steigerung im 10-cm-Abstand, ab 95 cm im 5-cm-Abstand (Empfehlung).
- Jedes Kind hat maximal 2 Versuche pro Höhe, das beste Resultat jedes Kindes geht in die Wertung ein.

WETTKAMPFHELFER (3/RIEGE)

- 1 Helfer: Organisation
- 2 Helfer: Auflegen der Latte und Technik-Kontrolle Schwungbeinlandung Matte (Schersprung)

WERTUNG

- Einzelwertung: Wer springt am höchsten?
- Teamwertung: Die 6 besten Einzelleistungen werden zum Teamergebnis addiert, mit dem der anderen Teams verglichen und in eine Rangfolge gebracht.

MATERIAL/RIEGE

- 1 Hochsprunganlage (Matte, 2 Ständer, 1 Latte)
- 2 Hürden in 10 m Entfernung (Schersprung)
- Hütchen als Anlauforientierer (Schersprung)

U12	VOM SCHLAGWURF ZUM SPEERWURF	SCHLAGWURF (FREIER ANLAUF)

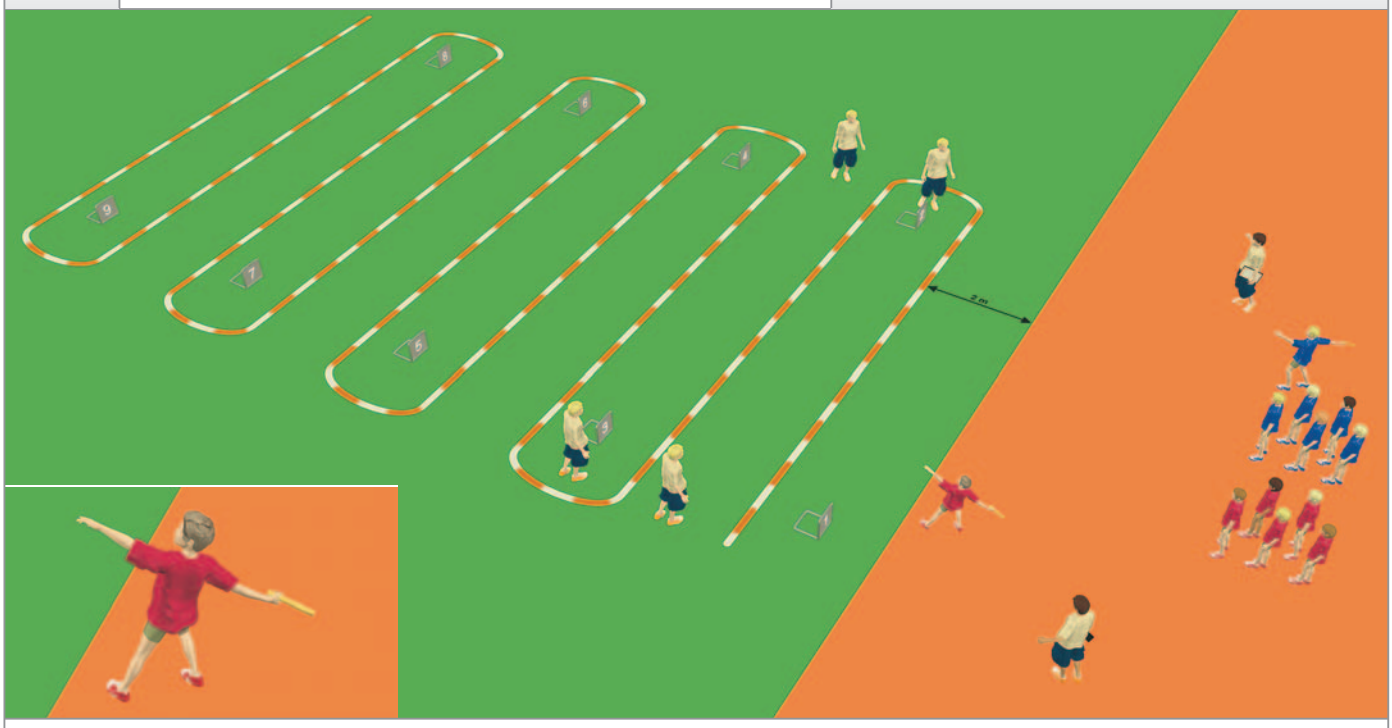

KURZBESCHREIBUNG/ ORGANISATION

- Ziel: Nach vorausgehenden Anlauf- oder Angehschritten und dem 3-er-Rhythmus sollen die Kinder per Schlagwurf ein Wurfgerät möglichst weit werfen.
- Jeder Teilnehmer hat 4 Würfe.
- Zieltechnik ist der Schlagwurf aus dem 3-er-Rhythmus mit vorgeschaltetem Auftakt. Jedes Kind wirft ein Wurfgerät (Wurfstab, Kinderspeer, Heuler, Schlagball o. Ä.) aus einem beliebig langen Anlauf in Richtung der markierten Zonen: Die 2 m breiten Bereiche, beginnend an der Abwurflinie, sind mit Punkten kenntlich gemacht (Zone 1 = 1 Punkt, Zone 2 = 2 Punkte usw.).
- Die Zone, in der das Wurfgerät aufkommt, bestimmt die Anzahl der erreichten Punkte.
- Auch Geräte, die links und rechts des Zielfeldes aufkommen, werden gewertet (Messung in Verlängerung der Zonenlinien).
- Nach jedem Wurf stellt sich das Kind hinten an der Reihe an.
- Alternativ: Das Kind macht unmittelbar nach seinem 1. Wurf auch den 2. Versuch, stellt sich hinten an und macht, sobald es an der Reihe ist, direkt nacheinander Versuch 3 und 4 (Empfehlung).
- Der Wurf ist gültig, wenn der Schlagwurf über Kopf durchgeführt wird, das Kind die Abwurflinie nicht übertritt und das Zielfeld nicht berührt.

WETTKAMPFHELFER (3/RIEGE)

- 2 Helfer: Ansage der erzielten Zonenpunkte und Zurückbeförderung der Wurfgeräte
- 1 Helfer: Aufstellen der Mannschaften und Überwachen der Durchführung (u. a. Schlagwurf über Kopf)

WERTUNG

- Einzelwertung: Welches Kind wirft am weitesten? – Ermittelt wird zunächst die Bestleistung eines jeden Kindes. Dabei wird die Wurfleistung auf 1 m genau gemessen.
- Teamwertung: Die 3 besten Versuche eines jeden Kindes werden addiert. Dann werden die Ergebnisse der 6 besten Kinder zum Teamergebnis addiert, mit dem der anderen Teams verglichen und in eine Rangfolge gebracht.

MATERIAL (ANLAGE)

- Linie als Abgrenzung von Abwurfbereich und Zielfeld
- 1 Zielfeld (15 m breit/40 m lang)
- Zonenmarkierungen (z. B. Baustellenband und Heringe)
- Punktetafeln (laminiert und sichtbar an Hütchen)
- Wurfgeräte wie Wurfstäbe, Heuler, Schlagbälle